

## VOLATILITÉ



Basé sur l'écart type de 3 ans

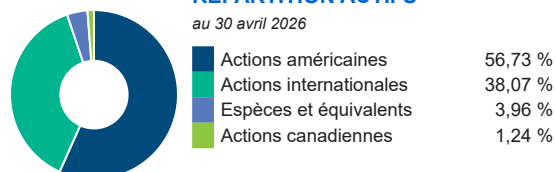
## PRINCIPAUX PLACEMENTS

au 30 avril 2026

NVIDIA Corp	8,92 %
Microsoft Corp	5,90 %
Mastercard Inc catégorie A	4,59 %
Broadcom Inc	3,97 %
Taiwan Semiconductor Manufactrg Co Ltd - CAAE	3,24 %
Linde PLC	3,13 %
AIA Group Ltd	2,76 %
Micron Technology Inc	2,68 %
ASML Holding NV	2,57 %
Eli Lilly and Co	2,45 %

## RÉPARTITION ACTIFS

au 30 avril 2026




## RÉPARTITION SECTEUR

au 30 avril 2026



## RÉPARTITION GÉOGRAPHIQUE

au 30 avril 2026



## STYLE

	Valeur	Mélange	Croissance
Grande			■
Moyenne			
Petite			

au 30 avril 2026

VIE UNIVERSELLE  
COMPTE INDICIEL GÉRÉACTIONS  
INTERNATIONALES

## BMO Fds actions mondiales perspectives durbl Cnsl

Les renseignements que renferme ce profil visent uniquement l'indice ci-dessus. Dans le cadre d'une police de BMO Société d'assurance-vie, vous n'achetez pas d'unités indicielles dans ce indice ou de parts légales en titres.

## LES OBJECTIFS

Le fonds a comme objectif d'offrir une plus-value du capital à long terme en investissant principalement dans un portefeuille mondialement diversifié qui exclut les placements dans des titres d'émetteurs ayant pour activités principales la valorisation des combustibles fossiles et les infrastructures liées à ceux-ci.

Type de fonds	Actions mondiales	Gestionnaires de fonds	Entrée en vigueur
Géré par	BMO Investments Inc.	Claire Franklin	2025/05/28
Entrée en vigueur	28 avr. 2016	Pauline Grange	2025/05/28
RFG	1,79 %		
Actifs (millions \$)	456,22		

## RENDEMENT COMPOSÉ

au 30 avril 2026

Date	1 mois	3 mois	6 mois	1 an	3 ans	5 ans	10 ans	Création
Fonds désigné	3,77 %	-3,39 %	-7,80 %	6,22 %	9,45 %	4,30 %	9,22 %	9,13 %
Référence	7,58 %	4,12 %	5,12 %	29,61 %	19,92 %	12,79 %	13,15 %	8,98 %
Trimestre	4	4	4	4	4	4	3	4

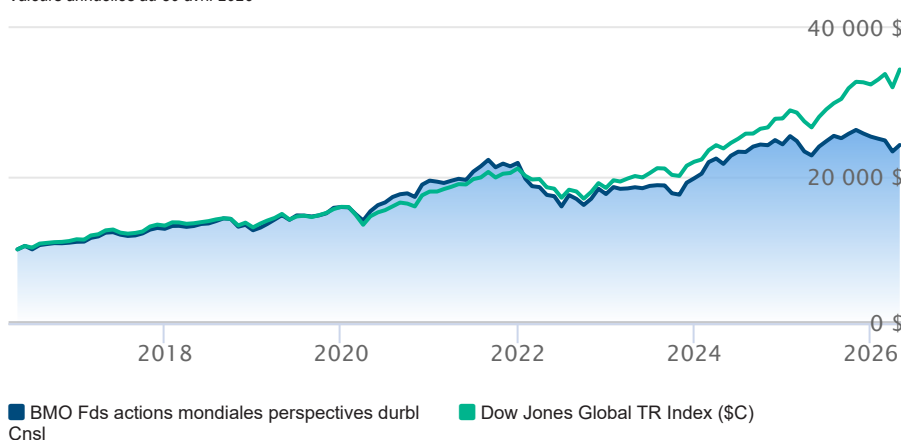
## RENDEMENT CALENDRIER

au 30 avril 2026

Date	2025	2024	2023	2022	2021	2020	2019	2018	2017
Fonds désigné	4,32 %	23,47 %	12,21 %	-19,47 %	12,45 %	22,73 %	25,04 %	-1,56 %	16,02 %
Référence	16,60 %	26,84 %	19,37 %	-12,64 %	17,62 %	13,15 %	21,41 %	-1,79 %	16,29 %
Trimestre	4	2	3	4	4	1	1	2	2

## CROISSANCE DE \$10,000

Valeurs annuelles au 30 avril 2026



Les renseignements qui figurent ici ne concernent que les fonds désignés dont le nom figure ci-dessus. Le titulaire d'une police de BMO Société d'assurance-vie n'achète ni part de ce fonds désigné ni intérêt juridique dans aucun titre.

Le rendement passé n'est pas garant des résultats futurs. Les taux de rendement indiqués sont les taux de rendement composés annuels historiques globaux et tiennent compte de l'évolution des rendements et du réinvestissement des distributions. Dans le cadre des comptes indiciels gérés, des comptes indiciels de portefeuilles gérés et des comptes indiciels en fonction du marché, des intérêts qui reflètent le rendement net d'un placement sous-jacent déterminé sont crédités, moins les frais de gestion quotidiens de BMO Société d'assurance-vie. Ces taux de rendement ne tiennent pas compte des frais de gestion actuels de BMO Société d'assurance-vie ou des frais actuels de polices d'assurance vie universelle, qu'il faut inclure pour le calcul du rendement net obtenu sur le compte.

Les renseignements que renferme le présent document sont offerts à des fins d'illustration et sont sujet à changement sans préavis. Les renseignements que renferme le présent profil vous sont fournis à titre indicatif et ne visent pas à donner des conseils particuliers d'ordre financier, fiscal ou juridique. Bien que nous ayons déployé tous les efforts possibles pour fournir des renseignements précis et exhaustifs, BMO Société d'assurance-vie et Fundata Canada n'acceptent aucune responsabilité pour toute inexactitude, toute erreur ou toute omission qui pourraient s'être glissées dans les renseignements fournis.



Les données fournies par Fundata