

VOLATILITÉ



Basé sur l'écart type de 3 ans

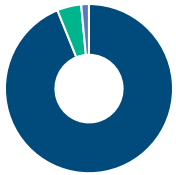
PRINCIPAUX PLACEMENTS

au 31 mai 2026

NVIDIA Corp	8,95 %
Apple Inc	7,62 %
Amazon.com Inc	5,24 %
Microsoft Corp	4,27 %
Broadcom Inc	3,86 %
Alphabet Inc catégorie A	3,46 %
Alphabet Inc catégorie C	2,70 %
Meta Platforms Inc catégorie A	2,41 %
Micron Technology Inc	2,19 %
Advanced Micro Devices Inc	2,08 %

RÉPARTITION ACTIFS

au 31 mai 2026



Actions américaines	93,88 %
Actions internationales	4,64 %
Espèces et équivalents	1,49 %
Autres	-0,01 %

RÉPARTITION SECTEUR

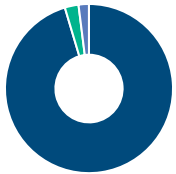
au 31 mai 2026



Technologie	45,46 %
Services aux consommateurs	11,89 %
Services financiers	10,80 %
Soins de santé	9,98 %
Énergie	4,28 %
Autres	17,59 %

RÉPARTITION GÉOGRAPHIQUE

au 31 mai 2026



Amérique Du Nord	95,37 %
Amérique Latine	2,64 %
Europe	2,00 %
Autres	-0,01 %

STYLE

au 31 mai 2026

	Valeur	Mélange	Croissance
Grande			■
Moyenne			
Petite			

VIE UNIVERSELLE
COMPTE INDICIEL GÉRÉ

ACTIONS AMÉRICAINES

BMO Fonds d'actions américaines série Cnsl

Les renseignements que renferme ce profil visent uniquement l'indice ci-dessus. Dans le cadre d'une police de BMO Société d'assurance-vie, vous n'achetez pas d'unités indicielles dans ce indice ou de parts légales en titres.

LES OBJECTIFS

Le fonds a comme objectif d'accroître la valeur de votre placement à long terme en investissant dans des actions de sociétés américaines bien établies qui peuvent être sous-évaluées sur le marché.

Type de fonds	Actions américaines	Gestionnaires de fonds	Entrée en vigueur
Géré par	BMO Investments Inc.	Jason C. Hans	2024/04/23
Entrée en vigueur	01 avr. 2013	Oleg Nusinzon	2024/04/23
RFG	1,94 %	Raghavendran Sivaraman	2024/04/23
Actifs (millions \$)	1 262,91		

RENDEMENT COMPOSÉ

au 31 mai 2026

Date	1 mois	3 mois	6 mois	1 an	3 ans	5 ans	10 ans	Création
Fonds désigné	5,57 %	10,23 %	7,96 %	25,42 %	21,11 %	14,23 %	12,33 %	13,71 %
Référence	6,61 %	11,78 %	9,89 %	30,16 %	24,20 %	17,24 %	16,24 %	12,33 %
Trimestre		2	2	2	2	2	3	2

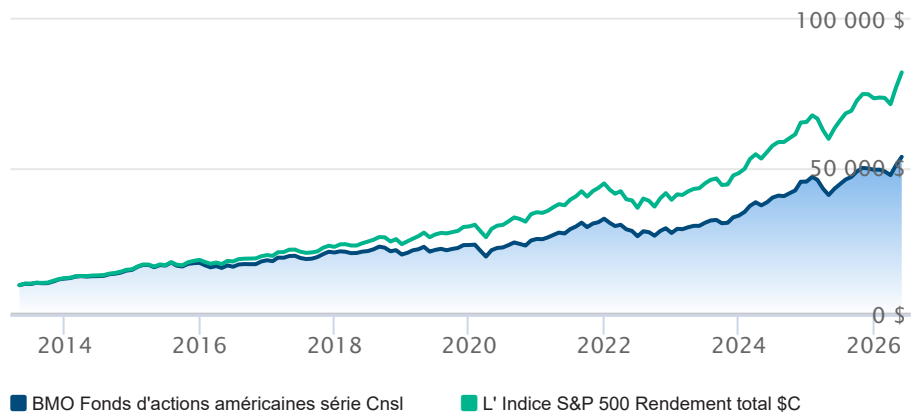
RENDEMENT CALENDRIER

au 31 mai 2026

Date	2025	2024	2023	2022	2021	2020	2019	2018	2017
Fonds désigné	8,91 %	34,20 %	21,33 %	-14,86 %	26,78 %	8,64 %	15,90 %	-3,31 %	14,27 %
Référence	12,28 %	36,01 %	23,32 %	-12,52 %	28,16 %	16,07 %	25,18 %	3,98 %	13,80 %
Trimestre		2	2	3	2	1	3	4	3

CROISSANCE DE \$10,000

Valeurs annuelles au 31 mai 2026



Les renseignements qui figurent ici ne concernent que les fonds désignés dont le nom figure ci-dessus. Le titulaire d'une police de BMO Société d'assurance-vie n'achète ni part de ce fonds désigné ni intérêt juridique dans aucun titre.

Le rendement passé n'est pas garant des résultats futurs. Les taux de rendement indiqués sont les taux de rendement composés annuels historiques globaux et tiennent compte de l'évolution des rendements et du réinvestissement des distributions. Dans le cadre des comptes indiciels gérés, des comptes indiciels de portefeuilles gérés et des comptes indiciels en fonction du marché, des intérêts qui reflètent le rendement net d'un placement sous-jacent déterminé sont crédités, moins les frais de gestion quotidiens de BMO Société d'assurance-vie. Ces taux de rendement ne tiennent pas compte des frais de gestion actuels de BMO Société d'assurance-vie ou des frais actuels de polices d'assurance vie universelle, qu'il faut inclure pour le calcul du rendement net obtenu sur le compte.

Les renseignements que renferme le présent document sont offerts à des fins d'illustration et sont sujet à changement sans préavis. Les renseignements que renferme le présent profil vous sont fournis à titre indicatif et ne visent pas à donner des conseils particuliers d'ordre financier, fiscal ou juridique. Bien que nous ayons déployé tous les efforts possibles pour fournir des renseignements précis et exhaustifs, BMO Société d'assurance-vie et Fundata Canada n'acceptent aucune responsabilité pour toute inexactitude, toute erreur ou toute omission qui pourraient s'être glissées dans les renseignements fournis.



Les données fournies par Fundata