

VOLATILITÉ



Basé sur l'écart type de 3 ans

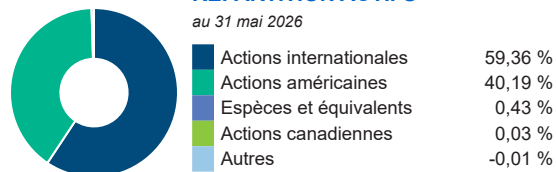
PRINCIPAUX PLACEMENTS

au 31 mai 2026

NVIDIA Corp	3,77 %
AstraZeneca PLC	3,14 %
BAE Systems PLC	3,10 %
Microsoft Corp	3,10 %
Bank of America Corp	2,78 %
BAWAG Group AG	2,62 %
UniCredit SpA	2,57 %
Shell PLC	2,55 %
Broadcom Inc	2,50 %
L'Air Liquide SA	2,49 %

RÉPARTITION ACTIFS

au 31 mai 2026




RÉPARTITION SECTEUR

au 31 mai 2026



RÉPARTITION GÉOGRAPHIQUE

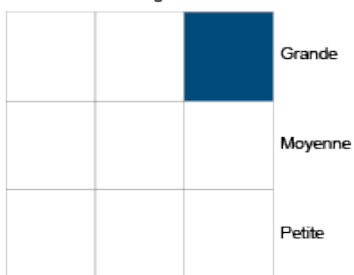
au 31 mai 2026



STYLE

Valeur Mélangé Croissance

au 31 mai 2026

VIE UNIVERSELLE
COMPTE INDICIEL GÉRÉACTIONS
INTERNATIONALES

Fonds mondial de dividendes CI A

Les renseignements que renferme ce profil visent uniquement l'indice ci-dessus. Dans le cadre d'une police de BMO Société d'assurance-vie, vous n'achetez pas d'unités indicielles dans ce indice ou de parts légales en titres.

LES OBJECTIFS

L'objectif du fonds est d'obtenir un rendement global élevé sur ses placements en investissant surtout dans des titres de capitaux propres de sociétés de différents pays qui versent ou devraient verser des dividendes, ainsi qu'édans d'autres types de titres qui devraient distribuer un revenu. Toute modification de l'objectif de placement fondamental doit être approuvée à la majorité des voix exprimées à une assemblée des porteurs de parts tenue à cette fin.

Type de fonds	Actions mondiales de dividendes et revenu	Gestionnaires de fonds	Entrée en vigueur
Géré par	CI Global Asset Management	Bunty Mahairhu	2022/11/25
Entrée en vigueur	20 déc. 2012	Ali Pervez	2022/11/25
RFG	2,47 %		
Actifs (millions \$)	873,51		

RENDEMENT COMPOSÉ

au 31 mai 2026

Date	1 mois	3 mois	6 mois	1 an	3 ans	5 ans	10 ans	Création
Fonds désigné	1,57 %	-1,75 %	0,57 %	6,65 %	13,40 %	9,77 %	8,39 %	9,77 %
Référence	6,39 %	8,34 %	12,07 %	30,86 %	22,82 %	14,25 %	13,34 %	9,15 %
Trimestre	4	4	4	4	4	3	4	4

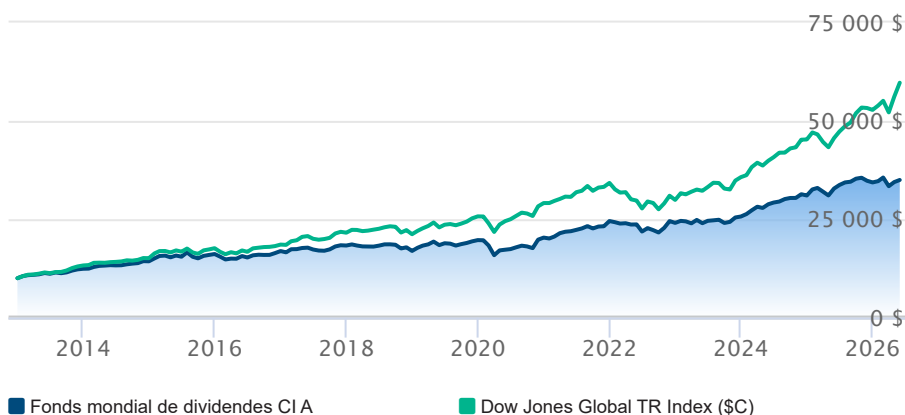
RENDEMENT CALENDRIER

au 31 mai 2026

Date	2025	2024	2023	2022	2021	2020	2019	2018	2017
Fonds désigné	10,71 %	20,81 %	6,71 %	-1,90 %	20,74 %	3,23 %	16,24 %	-7,50 %	8,36 %
Référence	16,60 %	26,84 %	19,37 %	-12,64 %	17,62 %	13,15 %	21,41 %	-1,79 %	16,29 %
Trimestre	4	3	4	2	2	3	3	4	4

CROISSANCE DE \$10,000

Valeurs annuelles au 31 mai 2026



Les renseignements qui figurent ici ne concernent que les fonds désignés dont le nom figure ci-dessus. Le titulaire d'une police de BMO Société d'assurance-vie n'achète ni part de ce fonds désigné ni intérêt juridique dans aucun titre.

Le rendement passé n'est pas garant des résultats futurs. Les taux de rendement indiqués sont les taux de rendement composés annuels historiques globaux et tiennent compte de l'évolution des rendements et du réinvestissement des distributions. Dans le cadre des comptes indiciels gérés, des comptes indiciels de portefeuilles gérés et des comptes indiciels en fonction du marché, des intérêts qui reflètent le rendement net d'un placement sous-jacent déterminé sont crédités, moins les frais de gestion quotidiens de BMO Société d'assurance-vie. Ces taux de rendement ne tiennent pas compte des frais de

gestion actuels de BMO Société d'assurance-vie ou des frais actuels de polices d'assurance vie universelle, qu'il faut inclure pour le calcul du rendement net obtenu sur le compte.

Les renseignements que renferme le présent document sont offerts à des fins d'illustration et sont sujet à changement sans préavis. Les renseignements que renferme le présent profil vous sont fournis à titre indicatif et ne visent pas à donner des conseils particuliers d'ordre financier, fiscal ou juridique. Bien que nous ayons déployé tous les efforts possibles pour fournir des renseignements précis et exhaustifs, BMO Société d'assurance-vie et Fundata Canada n'acceptent aucune responsabilité pour toute inexactitude, toute erreur ou toute omission qui pourraient s'être glissées dans les renseignements fournis.

Les données fournies par Fundata