

VOLATILITÉ



Basé sur l'écart type de 3 ans

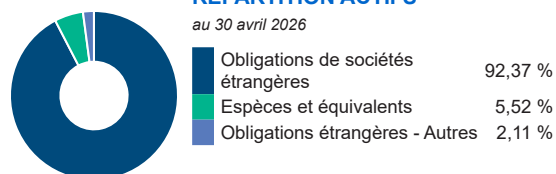
PRINCIPAUX PLACEMENTS

au 30 avril 2026

USD Currency	2,78 %
HUB International Ltd 7,25 % 15-jun-2030	0,79 %
SV RNO PROPERTY OWNER 1 SR SECURED 144A 5.88% 01-Mar-2031	0,66 %
Dish Network Corp 11,75 % 15-nov-2027	0,60 %
USD Currency Forward	0,57 %
XPLR Infrastructure LP 2,50 % 15-jun-2026	0,52 %
American Airlines Inc 5,75 % 20-avr-2029	0,51 %
EchoStar Corp 10,75 % 30-nov-2029	0,50 %
HERC HOLDINGS INC COMPANY GUAR 144A 7.25% 15-Jun-2033	0,50 %
Watco Cos LLC 7,13 % 01-aoû-2032	0,49 %

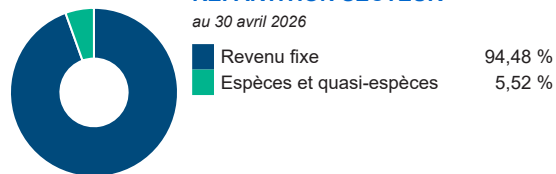
RÉPARTITION ACTIFS

au 30 avril 2026



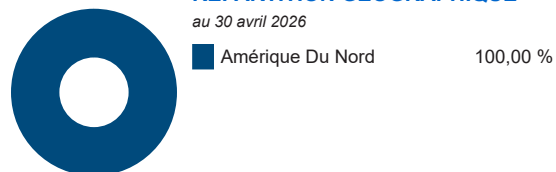
RÉPARTITION SECTEUR

au 30 avril 2026



RÉPARTITION GÉOGRAPHIQUE

au 30 avril 2026



STYLE

au 30 avril 2026

	Valeur	Mélange	Croissance
Grande			
Moyenne			
Petite			

VIE UNIVERSELLE
COMPTE INDICIEL GÉRÉ

REVENU FIXE

BMO Fds obligations améric à rendement élevé Cnsl

Les renseignements que renferme ce profil visent uniquement l'indice ci-dessus. Dans le cadre d'une police de BMO Société d'assurance-vie, vous n'achetez pas d'unités indicielles dans ce indice ou de parts légales en titres.

LES OBJECTIFS

Le fonds a pour objectif de produire un rendement global élevé au moyen d'une combinaison de revenu et de plus-value du capital, en investissant principalement dans des titres à revenu fixe émis par de grandes entreprises américaines.

Type de fonds	Revenu fixe à rendement élevé	Gestionnaires de fonds	Entrée en vigueur
Géré par	BMO Investments Inc.	Daniel DeYoung	2021/11/12
Entrée en vigueur	11 nov. 2009	Spencer Sutcliffe	2025/05/28
RFG	1,60 %		
Actifs (millions \$)	382,82		

RENDEMENT COMPOSÉ

au 30 avril 2026

Date	1 mois	3 mois	6 mois	1 an	3 ans	5 ans	10 ans	Création
Fonds désigné	1,19 %	0,07 %	0,89 %	5,06 %	5,46 %	1,96 %	2,76 %	3,56 %
Référence	-0,18 %	0,77 %	-0,37 %	7,36 %	9,45 %	5,57 %	6,19 %	5,94 %
Trimestre	3	3	3	4	4	4	4	4

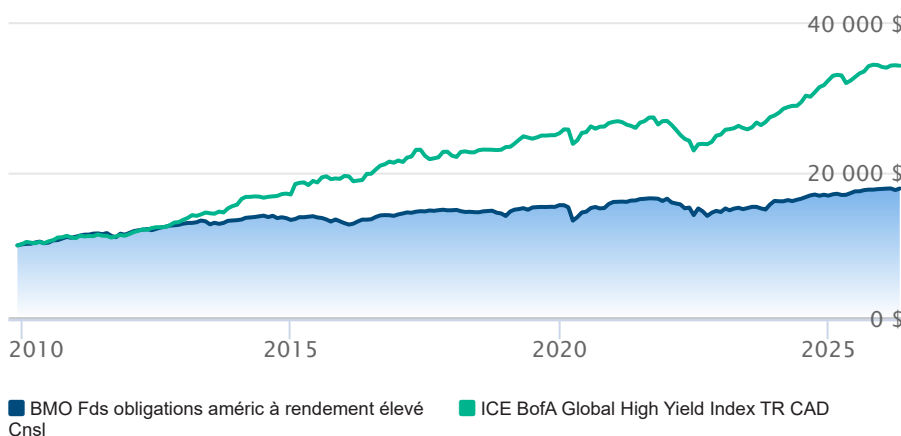
RENDEMENT CALENDRIER

au 30 avril 2026

Date	2025	2024	2023	2022	2021	2020	2019	2018	2017
Fonds désigné	5,48 %	4,44 %	10,35 %	-11,02 %	2,74 %	2,79 %	10,53 %	-5,27 %	3,97 %
Référence	5,59 %	17,23 %	10,36 %	-6,92 %	0,50 %	6,14 %	7,98 %	5,36 %	2,96 %
Trimestre	3	4	2	4	4	4	3	4	4

CROISSANCE DE \$10,000

Valeurs annuelles au 30 avril 2026



Les renseignements qui figurent ici ne concernent que les fonds désignés dont le nom figure ci-dessus. Le titulaire d'une police de BMO Société d'assurance-vie n'achète ni part de ce fonds désigné ni intérêt juridique dans aucun titre.

Le rendement passé n'est pas garant des résultats futurs. Les taux de rendement indiqués sont les taux de rendement composés annuels historiques globaux et tiennent compte de l'évolution des rendements et du réinvestissement des distributions. Dans le cadre des comptes indiciaires gérés, des comptes indiciaires de portefeuilles gérés et des comptes indiciaires en fonction du marché, des intérêts qui reflètent le rendement net d'un placement sous-jacent déterminé sont crédités, moins les frais de gestion quotidiens de BMO Société d'assurance-vie. Ces taux de rendement ne tiennent pas compte des frais de gestion actuels de BMO Société d'assurance-vie ou des frais actuels de polices d'assurance vie universelle, qu'il faut inclure pour le calcul du rendement net obtenu sur le compte.

Les renseignements que renferme le présent document sont offerts à des fins d'illustration et sont sujet à changement sans préavis. Les renseignements que renferme le présent profil vous sont fournis à titre indicatif et ne visent pas à donner des conseils particuliers d'ordre financier, fiscal ou juridique. Bien que nous ayons déployé tous les efforts possibles pour fournir des renseignements précis et exhaustifs, BMO Société d'assurance-vie et Fundata Canada n'acceptent aucune responsabilité pour toute inexactitude, toute erreur ou toute omission qui pourraient s'être glissées dans les renseignements fournis.



Les données fournies par Fundata