

VOLATILITÉ



Basé sur l'écart type de 3 ans

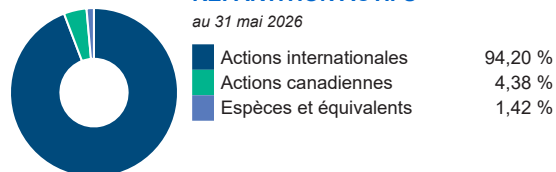
PRINCIPAUX PLACEMENTS

au 31 mai 2026

ASML Holding NV	5,22 %
Prysmian SpA	3,26 %
Siemens Energy AG	3,17 %
Taiwan Semiconductor Manufctry Co Ltd - CAAE	3,06 %
AstraZeneca PLC	2,91 %
HSBC Holdings PLC	2,78 %
Schneider Electric SE	2,70 %
Hoya Corp	2,65 %
SoftBank Group Corp	2,40 %
ASM International NV	2,30 %

RÉPARTITION ACTIFS

au 31 mai 2026



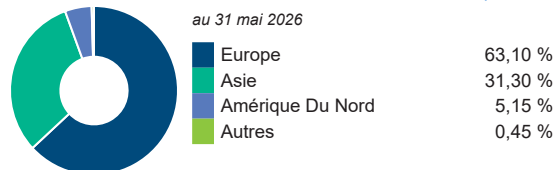
RÉPARTITION SECTEUR

au 31 mai 2026



RÉPARTITION GÉOGRAPHIQUE

au 31 mai 2026



STYLE

au 31 mai 2026

	Valeur	Mélange	Croissance
Grande			■
Moyenne			
Petite			

VIE UNIVERSELLE
COMPTE INDICIEL GÉRÉACTIONS
INTERNATIONALES

Fds croiss intl Franklin ClearBridge A

Les renseignements que renferme ce profil visent uniquement l'indice ci-dessus. Dans le cadre d'une police de BMO Société d'assurance-vie, vous n'achetez pas d'unités indicielles dans ce indice ou de parts légales en titres.

LES OBJECTIFS

L'objectif de placement du Fonds consiste à obtenir une appréciation du capital à long terme en investissant surtout dans des titres participatifs de sociétés situées à l'extérieur du Canada et des États-Unis.

Type de fonds	Actions internationales	Gestionnaires de fonds	ClearBridge Investments, LLC.	Entrée en vigueur	2021/05/03
Géré par	Franklin Templeton Investments Corp.	Elisa Mazen	Michael Testorf		2021/06/10
Entrée en vigueur	03 janv. 1989	Pawel Wroblewski			2021/06/10
RFG	2,10 %				
Actifs (millions \$)	338,92				

RENDEMENT COMPOSÉ

au 31 mai 2026

Date	1 mois	3 mois	6 mois	1 an	3 ans	5 ans	10 ans	Création
Fonds désigné	3,48 %	-0,69 %	3,10 %	11,53 %	12,71 %	6,26 %	4,23 %	5,55 %
Référence	7,01 %	3,55 %	18,05 %	33,17 %	21,27 %	12,37 %	10,42 %	6,98 %
Trimestre	3	3	4	3	3	3	4	3

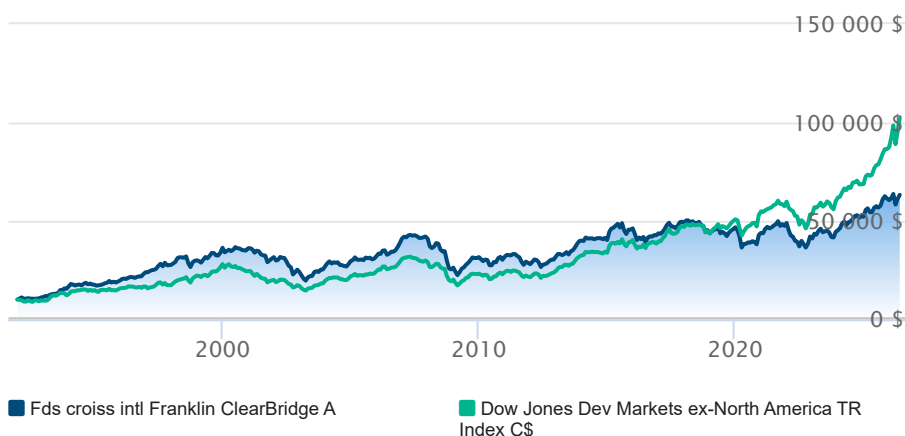
RENDEMENT CALENDRIER

au 31 mai 2026

Date	2025	2024	2023	2022	2021	2020	2019	2018	2017
Fonds désigné	16,35 %	15,12 %	10,24 %	-16,24 %	11,54 %	-6,05 %	7,10 %	-11,15 %	12,46 %
Référence	27,50 %	11,18 %	15,74 %	-10,67 %	8,97 %	8,01 %	16,27 %	-6,81 %	18,37 %
Trimestre	3	1	4	4	2	4	4	3	4

CROISSANCE DE \$10,000

Valeurs annuelles au 31 mai 2026



Les renseignements qui figurent ici ne concernent que les fonds désignés dont le nom figure ci-dessus. Le titulaire d'une police de BMO Société d'assurance-vie n'achète ni part de ce fonds désigné ni intérêt juridique dans aucun titre.

Le rendement passé n'est pas garant des résultats futurs. Les taux de rendement indiqués sont les taux de rendement composés annuels historiques globaux et tiennent compte de l'évolution des rendements et du réinvestissement des distributions. Dans le cadre des comptes indicuels gérés, des comptes indicuels de portefeuilles gérés et des comptes indicuels en fonction du marché, des intérêts qui reflètent le rendement net d'un placement sous-jacent déterminé sont crédités, moins les frais de gestion quotidiens de BMO Société d'assurance-vie. Ces taux de rendement ne tiennent pas compte des frais de gestion actuels de BMO Société d'assurance-vie ou des frais actuels de polices d'assurance vie universelle, qu'il faut inclure pour le calcul du rendement net obtenu sur le compte.

Les renseignements que renferme le présent document sont offerts à des fins d'illustration et sont sujet à changement sans préavis. Les renseignements que renferme le présent profil vous sont fournis à titre indicatif et ne visent pas à donner des conseils particuliers d'ordre financier, fiscal ou juridique. Bien que nous ayons déployé tous les efforts possibles pour fournir des renseignements précis et exhaustifs, BMO Société d'assurance-vie et Fundata Canada n'acceptent aucune responsabilité pour toute inexactitude, toute erreur ou toute omission qui pourraient s'être glissées dans les renseignements fournis.



Les données fournies par Fundata