

## VOLATILITÉ



Basé sur l'écart type de 3 ans

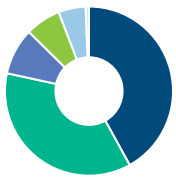
## PRINCIPAUX PLACEMENTS

au 31 mai 2026

Gouvernement du Canada 3,25 % 01-déc-2034	10,07 %
Fonds obligations mondiales convertibles AGF OPC	6,33 %
Cash and Cash Equivalents	4,29 %
Province de Québec 3,50 % 01-déc-2048	2,93 %
Gouvernement du Canada 3,50 % 01-déc-2045	2,90 %
Province de l'Ontario 2,80 % 02-jun-2048	2,63 %
Trésor des États-Unis 4,25 % 15-aoû-2035	2,47 %
Trésor des États-Unis 0,50 % 15-jan-2028	2,23 %
CPPIB Capital Inc 4,00 % 02-jun-2035	2,18 %
Fiducie du Canada pour l'habitation no.1 2,85 % 15-jun-2030	2,17 %

## RÉPARTITION ACTIFS

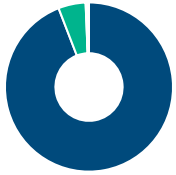
au 31 mai 2026



Obligations de sociétés canadiennes	41,95 %
Obligations du gouvernement canadien	36,45 %
Obligations de sociétés étrangères	8,93 %
Obligations de gouvernements étrangers	6,80 %
Espèces et équivalents	5,25 %
Autres	0,62 %

## RÉPARTITION SECTEUR

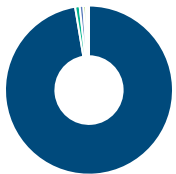
au 31 mai 2026



Revenu fixe	94,11 %
Espèces et quasi-espèces	5,25 %
Services financiers	0,16 %
Biens industriels	0,13 %
Technologie	0,09 %
Autres	0,26 %

## RÉPARTITION GÉOGRAPHIQUE

au 31 mai 2026



Amérique Du Nord	97,35 %
Europe	0,88 %
Amérique Latine	0,71 %
Afrique et Moyen Orient	0,49 %
Asie	0,16 %
Autres	0,41 %

## STYLE

au 31 mai 2026

	Valeur	Mélange	Croissance
Grande			
Moyenne			
Petite			

VIE UNIVERSELLE  
COMPTE INDICIEL GÉRÉ

## REVENU FIXE

## Fonds de revenu fixe Plus AGF série OPC

Les renseignements que renferme ce profil visent uniquement l'indice ci-dessus. Dans le cadre d'une police de BMO Société d'assurance-vie, vous n'achetez pas d'unités indicielles dans ce indice ou de parts légales en titres.

## LES OBJECTIFS

L'objectif de placement du Fonds est d'offrir un revenu stable aux épargnants en investissant principalement dans des titres à revenu fixe.

Type de fonds	Revenu fixe canadien de base Plus	Gestionnaires de fonds	Entrée en vigueur
Géré par	AGF Investments Inc.	David G. Stonehouse	2013/02/19
Entrée en vigueur	30 nov. 1998		
RFG	1,50 %		
Actifs (millions \$)	2 007,54		

## RENDEMENT COMPOSÉ

au 31 mai 2026

Date	1 mois	3 mois	6 mois	1 an	3 ans	5 ans	10 ans	Création
Fonds désigné	1,43 %	-0,23 %	0,77 %	3,61 %	4,20 %	0,28 %	1,33 %	3,33 %
Référence	1,41 %	-0,55 %	0,39 %	2,90 %	4,11 %	0,83 %	1,78 %	4,26 %
Trimestre	1	2	2	2	3	4	4	1

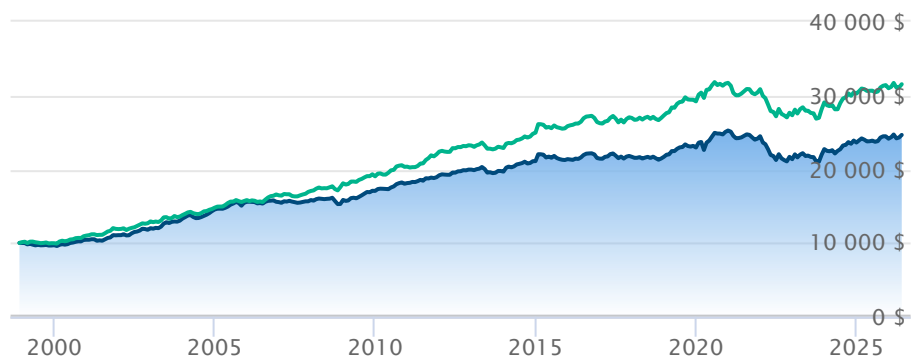
## RENDEMENT CALENDRIER

au 31 mai 2026

Date	2025	2024	2023	2022	2021	2020	2019	2018	2017
Fonds désigné	2,21 %	3,91 %	6,43 %	-12,75 %	-3,08 %	10,07 %	5,82 %	-0,01 %	1,15 %
Référence	2,40 %	4,10 %	6,38 %	-11,46 %	-2,71 %	8,61 %	6,97 %	1,29 %	2,70 %
Trimestre	4	4	3	4	4	1	4	3	4

## CROISSANCE DE \$10,000

Valeurs annuelles au 31 mai 2026



■ Fonds de revenu fixe Plus AGF série OPC ■ ICE BofA Canada Broad Market Index TR CAD

Les renseignements qui figurent ici ne concernent que les fonds désignés dont le nom figure ci-dessus. Le titulaire d'une police de BMO Société d'assurance-vie n'achète ni part de ce fonds désigné ni intérêt juridique dans aucun titre.

Le rendement passé n'est pas garant des résultats futurs. Les taux de rendement indiqués sont les taux de rendement composés annuels historiques globaux et tiennent compte de l'évolution des rendements et du réinvestissement des distributions. Dans le cadre des comptes indiciels gérés, des comptes indiciels de portefeuilles gérés et des comptes indiciels en fonction du marché, des intérêts qui reflètent le rendement net d'un placement sous-jacent déterminé sont crédités, moins les frais de gestion quotidiens de BMO Société d'assurance-vie. Ces taux de rendement ne tiennent pas compte des frais de

**gestion actuels de BMO Société d'assurance-vie ou des frais actuels de polices d'assurance vie universelle, qu'il faut inclure pour le calcul du rendement net obtenu sur le compte.**

*Les renseignements que renferme le présent document sont offerts à des fins d'illustration et sont sujet à changement sans préavis. Les renseignements que renferme le présent profil vous sont fournis à titre indicatif et ne visent pas à donner des conseils particuliers d'ordre financier, fiscal ou juridique. Bien que nous ayons déployé tous les efforts possibles pour fournir des renseignements précis et exhaustifs, BMO Société d'assurance-vie et Fundata Canada n'acceptent aucune responsabilité pour toute inexactitude, toute erreur ou toute omission qui pourraient s'être glissées dans les renseignements fournis.*

**Les données fournies par Fundata**