

VOLATILITÉ



Basé sur l'écart type de 3 ans

VIE UNIVERSELLE
COMPTES INDICIELS EN FONCTION DU MARCHÉ

ACTIONS AMÉRICAINES

FINB BMO MSCI USA ESG Leaders (ESGY)

PRINCIPAUX PLACEMENTS

au 30 novembre 2024

NVIDIA Corp	12,20 %
Microsoft Corp	10,75 %
Alphabet Inc catégorie A	3,56 %
Tesla Inc	3,56 %
Alphabet Inc catégorie C	3,08 %
Eli Lilly and Co	2,31 %
Visa Inc catégorie A	1,89 %
Mastercard Inc catégorie A	1,58 %
Home Depot Inc	1,53 %
Procter & Gamble Co	1,51 %

Les renseignements que renferme ce profil visent uniquement l'indice ci-dessus. Dans le cadre d'une police de BMO Société d'assurance-vie, vous n'achetez pas d'unités indicielles dans ce indice ou de parts légales en titres.

LES OBJECTIFS

Le FINB BMO MSCI USA ESG Leaders cherche à reproduire, dans la mesure du possible, le rendement d'un indice de titres de capitaux propres américains axés sur des facteurs ESG, déduction faite des frais. À l'heure actuelle, le FINB BMO MSCI USA ESG Leaders cherche à reproduire le rendement de l'indice MSCI USA ESG Leaders.

RENDEMENT COMPOSÉ

au 30 novembre 2024

Date	1 mois	3 mois	6 mois	1 an	3 ans	5 ans	10 ans	Création
Index	6,53 %	11,38 %	16,75 %	36,82 %	14,04 %	-	-	16,66 %

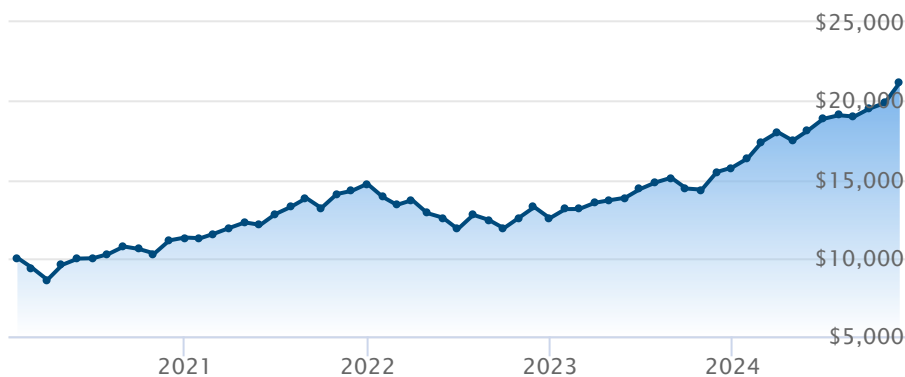
RENDEMENT CALENDRIER

au 30 novembre 2024

Date	2023	2022	2021	2020	2019	2018	2017	2016	2015
Index	25,83 %	-14,91 %	30,32 %	-	-	-	-	-	-

CROISSANCE DE \$10,000

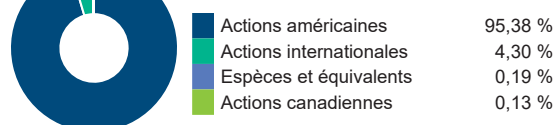
Valeurs annuelles au 30 novembre 2024



FINB BMO MSCI USA ESG Leaders (ESGY)

RÉPARTITION ACTIFS

au 30 novembre 2024



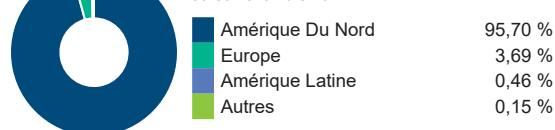
RÉPARTITION SECTEUR

au 30 novembre 2024



RÉPARTITION GÉOGRAPHIQUE

au 30 novembre 2024



Le rendement passé n'est pas garant des résultats futurs. Les taux de rendement indiqués sont les taux de rendement composés annuels historiques globaux et tiennent compte de l'évolution des rendements et du réinvestissement des distributions. Dans le cadre des comptes indicuels gérés, des comptes indicuels de portefeuilles gérés et des comptes indicuels en fonction du marché, des intérêts qui reflètent le rendement net d'un placement sous-jacent déterminé sont crédités, moins les frais de gestion quotidiens de BMO Société d'assurance-vie. Ces taux de rendement ne tiennent pas compte des frais de gestion actuels de BMO Société d'assurance-vie ou des frais actuels de polices d'assurance vie universelle, qu'il faut inclure pour le calcul du rendement net obtenu sur le compte.

Les renseignements que renferme le présent document sont offerts à des fins d'illustration et sont sujet à changement sans préavis. Les renseignements que renferme le présent profil vous sont fournis à titre indicatif et ne visent pas à donner des conseils particuliers d'ordre financier, fiscal ou juridique. Bien que nous ayons déployé tous les efforts possibles pour fournir des renseignements précis et exhaustifs, BMO Société d'assurance-vie et Fundata Canada n'acceptent aucune responsabilité pour toute inexactitude, toute erreur ou toute omission qui pourraient s'être glissées dans les renseignements fournis.

* Ce sont des marques de commerce déposées, lesquelles n'indiquent aucunement que les polices d'assurance vie universelle ou le site InvestiPRO de BMO Société d'assurance-vie sont parrainés, endossés, vendus ou promus par les propriétaires desdites marques de commerce.

BMO  Assurance

Les données fournies par Fundata