

## VOLATILITÉ



Basé sur l'écart type de 3 ans

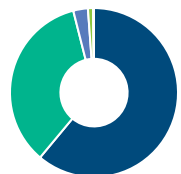
## PRINCIPAUX PLACEMENTS

au 30 juin 2024

Fds d'actions essentielles américaines Franklin O	18,63 %
FINB FTSE États-Unis Franklin (FLAM)	13,67 %
Fd actions essentielles internationales Franklin O	9,97 %
FNB SPDR Portfolio S&P 500 Value (SPYV)	9,76 %
Fonds américain croissance divid Franklin O	9,39 %
Fonds d'opportunités américaines Franklin O	7,33 %
Fonds de marchés émergents Templeton série O	6,93 %
FINB d'actions internationales Franklin (FLUR)	6,88 %
Fds ldr amér durb1 Franklin ClearBridge O	6,23 %
Fds d'actions essentielles marchés émer Franklin O	4,36 %

## RÉPARTITION ACTIFS

au 30 juin 2024



Actions américaines	61,10 %
Actions internationales	34,93 %
Actions canadiennes	2,82 %
Espèces et équivalents	0,98 %
Unités de fiducies de revenu	0,16 %
Autres	0,01 %

## RÉPARTITION SECTEUR

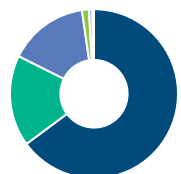
au 30 juin 2024



Technologie	28,50 %
Services financiers	14,02 %
Soins de santé	11,73 %
Services aux consommateurs	8,66 %
Biens de consommation	8,29 %
Autres	28,80 %

## RÉPARTITION GÉOGRAPHIQUE

au 30 juin 2024



Amérique Du Nord	64,88 %
Europe	17,45 %
Asie	15,37 %
Amérique Latine	1,33 %
Afrique et Moyen Orient	0,69 %
Autres	0,28 %

## STYLE

au 30 juin 2024

	Valeur	Mélange	Croissance
Grande			■
Moyenne			
Petite			

# VIE UNIVERSELLE COMPTES INDICIELS DE PORTEFEUILLES PARTICULIERS

# ACTIONS INTERNATIONALES

## Port actions diversifiées Franklin Quotientiel A

Les renseignements que renferme ce profil visent uniquement l'indice ci-dessus. Dans le cadre d'une police de BMO Société d'assurance-vie, vous n'achetez pas d'unités indicielles dans ce indice ou de parts légales en titres.

### LES OBJECTIFS

L'objectif de placement du Portefeuille consiste à obtenir une appréciation du capital à long terme en investissant surtout dans un ensemble diversifié d'OPC d'actions mondiales.

Type de fonds	Actions mondiales	Gestionnaires de fonds	Entrée en vigueur
Géré par	Franklin Templeton Investments Corp.	Michael Greenberg	2014/03/14
Entrée en vigueur	09 juin 2003	Ian Riach	2019/01/01
RFG	2,16 %		
Actifs (millions \$)	390,79		

### RENDEMENT COMPOSÉ

au 30 juin 2024

Date	1 mois	3 mois	6 mois	1 an	3 ans	5 ans	10 ans	Création
Fonds désigné	1,93 %	2,04 %	12,63 %	18,72 %	5,83 %	8,78 %	7,10 %	6,26 %
Référence	2,29 %	3,58 %	14,22 %	22,88 %	8,57 %	11,56 %	11,17 %	8,44 %
Trimestre	2	2	2	2	3	3	4	2

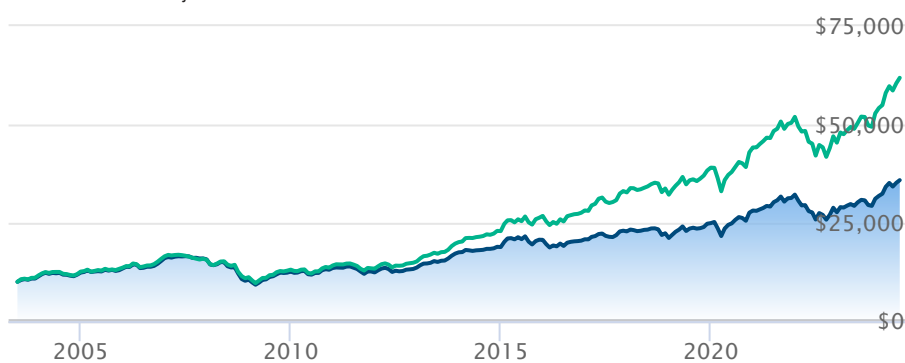
### RENDEMENT CALENDRIER

au 30 juin 2024

Date	2023	2022	2021	2020	2019	2018	2017	2016	2015
Fonds désigné	15,00 %	-13,94 %	14,40 %	12,82 %	17,89 %	-7,34 %	9,63 %	0,68 %	9,74 %
Référence	19,37 %	-12,64 %	17,62 %	13,15 %	21,41 %	-1,79 %	16,29 %	5,18 %	16,88 %
Trimestre	3	3	3	2	3	3	4	3	3

### CROISSANCE DE \$10,000

Valeurs annuelles au 30 juin 2024



Port actions diversifiées Franklin Quotientiel A

Dow Jones Global TR Index (\$C)

Les renseignements qui figurent ici ne concernent que les fonds désignés dont le nom figure ci-dessus. Le titulaire d'une police de BMO Société d'assurance-vie n'achète ni part de ce fonds désigné ni intérêt juridique dans aucun titre.

Le rendement passé n'est pas garant des résultats futurs. Les taux de rendement indiqués sont les taux de rendement composés annuels historiques globaux et tiennent compte de l'évolution des rendements et du réinvestissement des distributions. Dans le cadre des comptes indiciels gérés, des comptes indiciels de portefeuilles gérés et des comptes indiciels en fonction du marché, des intérêts qui reflètent le rendement net d'un placement sous-jacent déterminé sont crédités, moins les frais de gestion quotidiens de BMO Société d'assurance-vie. Ces taux de rendement ne tiennent pas compte des frais de gestion actuels de BMO Société d'assurance-vie ou des frais actuels de polices d'assurance vie universelle, qu'il faut inclure pour le calcul du rendement net obtenu sur le compte.

Les renseignements que renferme le présent document sont offerts à des fins d'illustration et sont sujet à changement sans préavis. Les renseignements que renferme le présent profil vous sont fournis à titre indicatif et ne visent pas à donner des conseils particuliers d'ordre financier, fiscal ou juridique. Bien que nous ayons déployé tous les efforts possibles pour fournir des renseignements précis et exhaustifs, BMO Société d'assurance-vie et Fundata Canada n'acceptent aucune responsabilité pour toute inexactitude, toute erreur ou toute omission qui pourraient s'être glissées dans les renseignements fournis.



Les données fournies par Fundata