

## VOLATILITÉ



Basé sur l'écart type de 3 ans

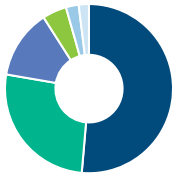
## PRINCIPAUX PLACEMENTS

au 31 octobre 2024

Province de l'Ontario 4,15 % 02-jun-2034	5,26 %
Cash and Cash Equivalents	5,16 %
Gouvernement du Canada 2,75 % 01-déc-2055	2,49 %
Province de Québec 4,40 % 01-déc-2055	2,49 %
Trésor des États-Unis 0,13 % 15-avr-2025	2,35 %
Province de l'Alberta 3,10 % 01-jun-2050	2,21 %
FINB Obligations canadiennes tot Mackenzie (QBB)	2,07 %
Province de Québec 4,45 % 01-sep-2034	1,72 %
FINB Obligations toutes soc can Mackenzie (QCB)	1,12 %
TransCanada Trust 4,65 % 18-mai-2027	1,04 %

## RÉPARTITION ACTIFS

au 31 août 2024



Obligations de sociétés canadiennes	51,39 %
Obligations du gouvernement canadien	26,30 %
Espèces et équivalents	13,23 %
Obligations de sociétés étrangères	4,66 %
Obligations de gouvernements étrangers	2,46 %
Autres	1,96 %

## RÉPARTITION SECTEUR

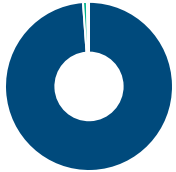
au 31 août 2024



Revenu fixe	86,58 %
Espèces et quasi-espèces	13,23 %
Services financiers	0,24 %
Autres	-0,05 %

## RÉPARTITION GÉOGRAPHIQUE

au 31 août 2024



Amérique Du Nord	98,88 %
Multi-National	0,74 %
Europe	0,24 %
Amérique Latine	0,11 %
Asie	0,04 %
Autres	-0,01 %

## STYLE

au 31 octobre 2024

	Valeur	Mélange	Croissance
Grande			
Moyenne			
Petite			

VIE UNIVERSELLE  
COMPTES INDICIELS GÉRÉS

## REVENU FIXE

## Fonds canadien d'obligations Mackenzie sér A

Les renseignements que renferme ce profil visent uniquement l'indice ci-dessus. Dans le cadre d'une police de BMO Société d'assurance-vie, vous n'achetez pas d'unités indicielles dans ce indice ou de parts légales en titres.

## LES OBJECTIFS

Le Fonds cherche un flux constant de revenu, en effectuant surtout des placements dans des titres à revenu fixe du gouvernement canadien et de sociétés canadiennes, ainsi que dans des titres adossés à des créances dont l'échéance est supérieure à un an. Le Fonds recherche également des gains en capital en négociant activement des titres à revenu fixe.

Type de fonds	Revenu fixe canadien	Gestionnaires de fonds	Entrée en vigueur
Géré par	Mackenzie Financial Corporation	Steve Locke	2010/06/04
Entrée en vigueur	10 févr. 1989	Felix Wong	2010/06/04
RFG	1,68 %		
Actifs (millions \$)	1 190,21		

## RENDEMENT COMPOSÉ

au 31 octobre 2024

Date	1 mois	3 mois	6 mois	1 an	3 ans	5 ans	10 ans	Création
Fonds désigné	-0,86 %	1,25 %	6,36 %	10,16 %	-1,15 %	-0,40 %	1,03 %	4,82 %
Référence	-1,07 %	1,25 %	6,50 %	11,09 %	-0,23 %	0,36 %	2,06 %	4,32 %
Trimestre		2	2	3	4	4	4	4

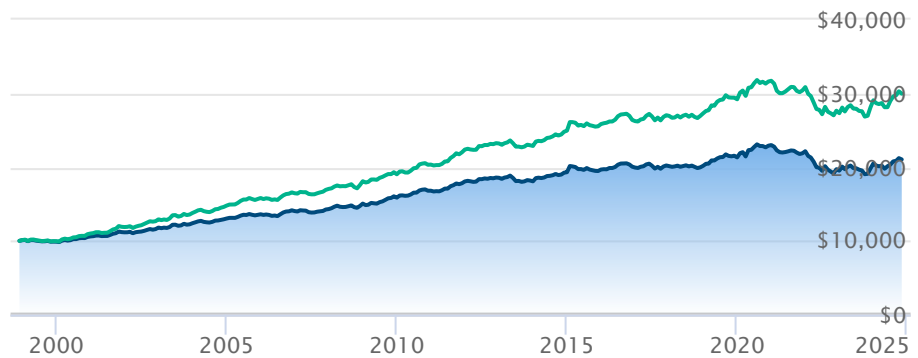
## RENDEMENT CALENDRIER

au 31 octobre 2024

Date	2023	2022	2021	2020	2019	2018	2017	2016	2015
Fonds désigné	4,96 %	-11,88 %	-3,63 %	7,85 %	5,64 %	0,22 %	0,97 %	1,37 %	1,86 %
Référence	6,38 %	-11,46 %	-2,71 %	8,61 %	6,97 %	1,29 %	2,70 %	1,54 %	3,57 %
Trimestre		4	2	4	4	4	3	4	3

## CROISSANCE DE \$10,000

Valeurs annuelles au 31 octobre 2024



Fonds canadien d'obligations Mackenzie sér A

ICE BofA Canada Broad Market Index TR CAD

Les renseignements qui figurent ici ne concernent que les fonds désignés dont le nom figure ci-dessus. Le titulaire d'une police de BMO Société d'assurance-vie n'achète ni part de ce fonds désigné ni intérêt juridique dans aucun titre.

Le rendement passé n'est pas garant des résultats futurs. Les taux de rendement indiqués sont les taux de rendement composés annuels historiques globaux et tiennent compte de l'évolution des rendements et du réinvestissement des distributions. Dans le cadre des comptes indicuels gérés, des comptes indicuels de portefeuilles gérés et des comptes indicuels en fonction du marché, des intérêts qui reflètent le rendement net d'un placement sous-jacent déterminé sont crédités, moins les frais de gestion quotidiens de BMO Société d'assurance-vie. Ces taux de rendement ne tiennent pas compte des frais de gestion actuels de BMO Société d'assurance-vie ou des frais actuels de polices d'assurance vie universelle, qu'il faut inclure pour le calcul du rendement net obtenu sur le compte.

Les renseignements que renferme le présent document sont offerts à des fins d'illustration et sont sujet à changement sans préavis. Les renseignements que renferme le présent profil vous sont fournis à titre indicatif et ne visent pas à donner des conseils particuliers d'ordre financier, fiscal ou juridique. Bien que nous ayons déployé tous les efforts possibles pour fournir des renseignements précis et exhaustifs, BMO Société d'assurance-vie et Fundata Canada n'acceptent aucune responsabilité pour toute inexactitude, toute erreur ou toute omission qui pourraient s'être glissées dans les renseignements fournis.



Les données fournies par Fundata