

VOLATILITÉ



Basé sur l'écart type de 3 ans

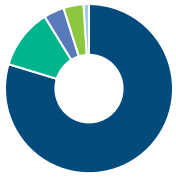
PRINCIPAUX PLACEMENTS

au 31 décembre 2024

NVIDIA Corp	8,47 %
Microsoft Corp	6,93 %
Broadcom Inc	6,05 %
Taiwan Semiconductor Manufactrg Co Ltd - CAAE	4,61 %
Amazon.com Inc	4,45 %
Apple Inc	4,38 %
Galaxy Digital Holdings Ltd	3,97 %
FNB de bitcoins CI Galaxy - sér FNB en U\$ (BTCX.U)	3,94 %
Meta Platforms Inc catégorie A	3,88 %
Shopify Inc catégorie A	3,58 %

RÉPARTITION ACTIFS

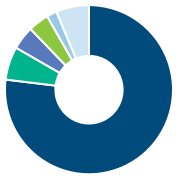
au 31 décembre 2024



Actions américaines	79,68 %
Actions internationales	11,50 %
Les Marchandises	3,94 %
Actions canadiennes	3,86 %
Espèces et équivalents	1,03 %
Autres	-0,01 %

RÉPARTITION SECTEUR

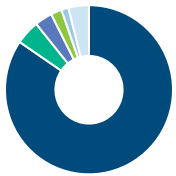
au 31 décembre 2024



Technologie	76,91 %
Soins de santé	6,35 %
Services aux consommateurs	4,49 %
Services financiers	3,97 %
Biens de consommation	1,96 %
Autres	6,32 %

RÉPARTITION GÉOGRAPHIQUE

au 31 décembre 2024



Amérique Du Nord	84,56 %
Asie	4,64 %
Europe	3,39 %
Afrique et Moyen Orient	2,10 %
Amérique Latine	1,38 %
Autres	3,93 %

STYLE

au 31 décembre 2024

	Valeur	Mélange	Croissance
Grande			■
Moyenne			
Petite			

VIE UNIVERSELLE
COMPTES INDICIELS DE PORTEFEUILLES
PARTICULIERS

FONDS SPÉCIALISÉ

Catég société alpha innovateurs mondiaux CI A

Les renseignements que renferme ce profil visent uniquement l'indice ci-dessus. Dans le cadre d'une police de BMO Société d'assurance-vie, vous n'achetez pas d'unités indicielles dans ce indice ou de parts légales en titres.

LES OBJECTIFS

L'objectif de ce fonds est d'obtenir la maximisation de la croissance du capital à long terme. Le fonds investit surtout dans les titres de capitaux propres et les titres apparentés à des titres de capitaux propres de sociétés situées partout dans le monde qui ont mis au point ou mettent au point des produits, des procédés ou des services technologiques ou qui fournissent des produits ou des services à ces sociétés et dans les sociétés qui

Type de fonds	Actions sectorielles	Gestionnaires de fonds	Entrée en vigueur
Géré par	CI Global Asset Management	Peter Hofstra	2022/07/22
Entrée en vigueur	23 juil. 1996		
RFG	2,36 %		
Actifs (millions \$)	1 445,08		

RENDEMENT COMPOSÉ

au 31 décembre 2024

Date	1 mois	3 mois	6 mois	1 an	3 ans	5 ans	10 ans	Création
Fonds désigné	2,83 %	19,93 %	18,57 %	54,64 %	10,11 %	23,13 %	20,40 %	11,08 %
Référence	-3,27 %	3,76 %	14,71 %	21,65 %	8,58 %	11,08 %	8,65 %	9,55 %
Trimestre	-	-	-	-	-	-	-	-

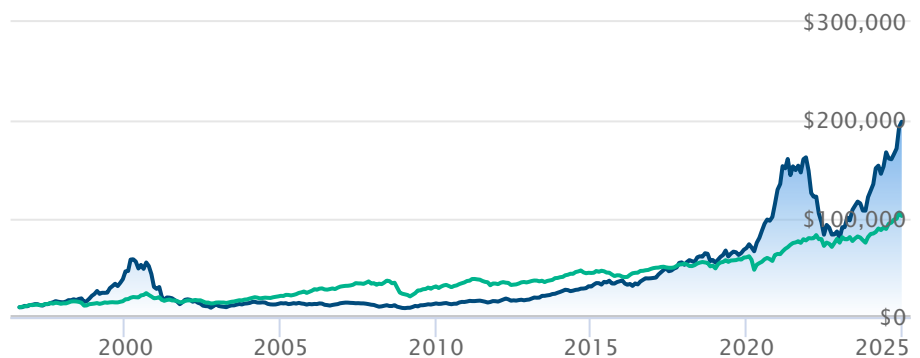
RENDEMENT CALENDRIER

au 31 décembre 2024

Date	2024	2023	2022	2021	2020	2019	2018	2017	2016
Fonds désigné	54,64 %	60,60 %	-46,25 %	14,83 %	84,65 %	26,91 %	4,10 %	33,46 %	6,64 %
Référence	21,65 %	11,75 %	-5,84 %	25,09 %	5,60 %	22,88 %	-8,89 %	9,10 %	21,08 %
Trimestre	-	-	-	-	-	-	-	-	-

CROISSANCE DE \$10,000

Valeurs annuelles au 31 décembre 2024



Catég société alpha innovateurs mondiaux CI A

Indice composé S&P/TSX RT

Les renseignements qui figurent ici ne concernent que les fonds désignés dont le nom figure ci-dessus. Le titulaire d'une police de BMO Société d'assurance-vie n'achète ni part de ce fonds désigné ni intérêt juridique dans aucun titre.

Le rendement passé n'est pas garant des résultats futurs. Les taux de rendement indiqués sont les taux de rendement composés annuels historiques globaux et tiennent compte de l'évolution des rendements et du réinvestissement des distributions. Dans le cadre des comptes indiciels gérés, des comptes indiciels de portefeuilles gérés et des comptes indiciels en fonction du marché, des intérêts qui reflètent le rendement net d'un placement sous-jacent déterminé sont crédités, moins les frais de gestion quotidiens de BMO Société d'assurance-vie. Ces taux de rendement ne tiennent pas compte des frais de gestion actuels de BMO Société d'assurance-vie ou des frais actuels de polices d'assurance vie universelle, qu'il faut inclure pour le calcul du rendement net obtenu sur le compte.

Les renseignements que renferme le présent document sont offerts à des fins d'illustration et sont sujet à changement sans préavis. Les renseignements que renferme le présent profil vous sont fournis à titre indicatif et ne visent pas à donner des conseils particuliers d'ordre financier, fiscal ou juridique. Bien que nous ayons déployé tous les efforts possibles pour fournir des renseignements précis et exhaustifs, BMO Société d'assurance-vie et Fundata Canada n'acceptent aucune responsabilité pour toute inexactitude, toute erreur ou toute omission qui pourraient s'être glissées dans les renseignements fournis.



Les données fournies par Fundata