

VOLATILITÉ



Basé sur l'écart type de 3 ans

PRINCIPAUX PLACEMENTS

au 30 novembre 2024

Gouvernement du Canada 3,50 % 01-déc-2045	7,79 %
Fonds obligations mondiales convertibles AGF OPC	6,14 %
Gouvernement du Canada 1,75 % 01-déc-2053	4,31 %
Province de l'Ontario 2,90 % 02-déc-2046	3,41 %
Trésor des États-Unis 3,88 % 15-aoû-2034	2,95 %
Trésor des États-Unis 4,13 % 15-aoû-2053	2,92 %
Cash and Cash Equivalents	2,70 %
Province de l'Ontario 2,80 % 02-jun-2048	2,54 %
Trésor des États-Unis 0,50 % 15-jan-2028	1,99 %
CPPIB Capital Inc 3,95 % 02-jun-2032	1,79 %

RÉPARTITION ACTIFS

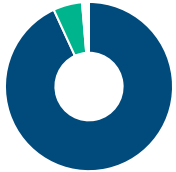
au 30 novembre 2024



Obligations de sociétés canadiennes	47,74 %
Obligations du gouvernement canadien	27,06 %
Obligations de sociétés étrangères	9,98 %
Obligations de gouvernements étrangers	8,18 %
Espèces et équivalents	5,55 %
Autres	1,49 %

RÉPARTITION SECTEUR

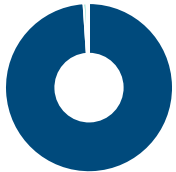
au 30 novembre 2024



Revenu fixe	93,12 %
Espèces et quasi-espèces	5,55 %
Biens de consommation	0,34 %
Services financiers	0,34 %
Soins de santé	0,24 %
Autres	0,41 %

RÉPARTITION GÉOGRAPHIQUE

au 30 novembre 2024



Amérique Du Nord	98,98 %
Europe	0,52 %
Afrique et Moyen Orient	0,25 %
Multi-National	0,14 %
Asie	0,10 %
Autres	0,01 %

STYLE

au 30 novembre 2024

	Valeur	Mélange	Croissance
Grande			
Moyenne			
Petite			

VIE UNIVERSELLE
COMPTES INDICIELS GÉRÉS

REVENU FIXE

Fonds de revenu fixe Plus AGF série OPC

Les renseignements que renferme ce profil visent uniquement l'indice ci-dessus. Dans le cadre d'une police de BMO Société d'assurance-vie, vous n'achetez pas d'unités indicielles dans ce indice ou de parts légales en titres.

LES OBJECTIFS

L'objectif de placement du Fonds est d'offrir un revenu stable aux épargnants en investissant principalement dans des titres à revenu fixe.

Type de fonds	Revenu fixe canadien	Gestionnaires de fonds	Entrée en vigueur
Géré par	AGF Investments Inc.	David G. Stonehouse	2013/02/19
Entrée en vigueur	30 nov. 1998		
RFG	1,50 %		
Actifs (millions \$)	1 600,76		

RENDEMENT COMPOSÉ

au 30 novembre 2024

Date	1 mois	3 mois	6 mois	1 an	3 ans	5 ans	10 ans	Création
Fonds désigné	1,88 %	2,56 %	6,24 %	8,89 %	-0,34 %	0,61 %	1,26 %	3,41 %
Référence	1,51 %	2,25 %	8,10 %	8,22 %	0,01 %	0,66 %	2,06 %	4,37 %
Trimestre		1	2	3	2	3	3	4

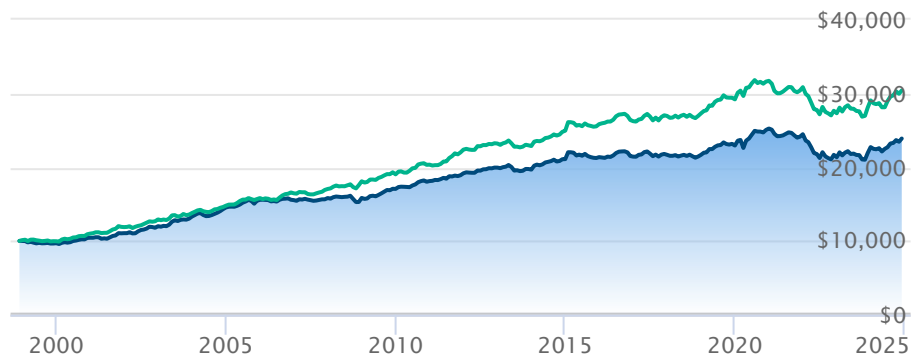
RENDEMENT CALENDRIER

au 30 novembre 2024

Date	2023	2022	2021	2020	2019	2018	2017	2016	2015
Fonds désigné	6,43 %	-12,75 %	-3,08 %	10,07 %	5,82 %	-0,01 %	1,15 %	0,32 %	1,28 %
Référence	6,38 %	-11,46 %	-2,71 %	8,61 %	6,97 %	1,29 %	2,70 %	1,54 %	3,57 %
Trimestre		3	4	3	1	3	4	4	4

CROISSANCE DE \$10,000

Valeurs annuelles au 30 novembre 2024



Fonds de revenu fixe Plus AGF série OPC

ICE BofA Canada Broad Market Index TR CAD

Les renseignements qui figurent ici ne concernent que les fonds désignés dont le nom figure ci-dessus. Le titulaire d'une police de BMO Société d'assurance-vie n'achète ni part de ce fonds désigné ni intérêt juridique dans aucun titre.

Le rendement passé n'est pas garant des résultats futurs. Les taux de rendement indiqués sont les taux de rendement composés annuels historiques globaux et tiennent compte de l'évolution des rendements et du réinvestissement des distributions. Dans le cadre des comptes indiciels gérés, des comptes indiciels de portefeuilles gérés et des comptes indiciels en fonction du marché, des intérêts qui reflètent le rendement net d'un placement sous-jacent déterminé sont crédités, moins les frais de gestion quotidiens de BMO Société d'assurance-vie. Ces taux de rendement ne tiennent pas compte des frais de gestion actuels de BMO Société d'assurance-vie ou des frais actuels de polices d'assurance vie universelle, qu'il faut inclure pour le calcul du rendement net obtenu sur le compte.

Les renseignements que renferme le présent document sont offerts à des fins d'illustration et sont sujet à changement sans préavis. Les renseignements que renferme le présent profil vous sont fournis à titre indicatif et ne visent pas à donner des conseils particuliers d'ordre financier, fiscal ou juridique. Bien que nous ayons déployé tous les efforts possibles pour fournir des renseignements précis et exhaustifs, BMO Société d'assurance-vie et Fundata Canada n'acceptent aucune responsabilité pour toute inexactitude, toute erreur ou toute omission qui pourraient s'être glissées dans les renseignements fournis.



Les données fournies par Fundata